

# UTTAGSMODULER – SYSTEM




Samtliga uttagsmoduler passar för inbyggnad i alla Bachmanns uttagsenheter med tomma modulplatser.

Modulerna är mycket lätta att montera. De är lika lätta att byta ut när nya funktioner behövs i framtiden.

Modulerna monteras med två medföljande Torx T6 skruvar.

Om inget specificeras är modulerna utrustade med hon-kontakt på framsidan.


Internationella eluttagssystem som kan användas i stora delar av SYSTEM - Facility sortimentet vid större projekt.



Moduler för installation i alla uttagsenheter med tomma modulplatser.

## Nätverk - Keystonefäste

940.083 Cat-6, FTP, RJ-45  
940.112 Cat-6, UTP, RJ-45  
940.044 Cat-6, FTP, RJ-45



## USB-A - Keystonefäste

917.120 USB A (3.0), utan kabel



## USB-A - Keystonefäste

SP-0663 USB A (2.0), med 0.2 m kabel



## USB-C - Keystonefäste

SP-0667 USB C, med 1,0 m kabel  
Keystone m hona / kabel m hane  
USB C 3.1, 5Gb/s, 100W



## HDMI - Keystonefäste

918.041 HDMI, (4K) utan kabel



## HDMI - Keystonefäste

SP-0662 HDMI, med 0.2 m kabel



## Stereo - Keystonefäste

917.157 Stereo 3,5 mm  
Bak m 0,2 m kabel m 3,5 mm



## Blindlock - Keystonefäste

917.057 Blindlock



## Modulram: Med Keystoneram

917.001 1x Keystonefäste, Svart  
917.159 1x Keystonefäste, Vit




## Modulram: Med Keystoneram

917.000 2x Keystonefäste, Svart  
917.158 2x Keystonefäste, Vit



### Modulram: Blindlock

917.010 Blindlock  
Tjocklek 1,8 mm



### Modulram: Kabelgenomf. (Magic-Hole)

917.032 Ø 11 mm, för tex Nätverkskabel  
Kombinera gärna med Kabel-Tyngder eller Roll In för bästa funktion.



### Justeringsbricka till 917.032 (Magic-Hole)

SP-0651-6 Ø 6,4 mm för klen kontakt tex Stereo  
SP-0651-8 Ø 8,4 mm för klen kontakt tex USB-C  
Den slitsade brickan monteras på kabeln före installation i 917.032 (Magic Hole). (10-pack)



### Modulram: Kabelgenomf. (Magic-Hole)

917.033 Ø 20 mm, för tex VGA-kabel  
Kombinera gärna med Kabel-Tyngder eller Roll In för bästa funktion.



### Modulram: Kabelgenomf. (Magic-Hole)

SP-0651 2 st Ø10 mm, för t.ex. Nätverkskabel  
SP-0651B 1 st Ø10 mm, 1 st Ø13 mm  
SP-0651C 2 st Ø13 mm för t.ex. VGA-kabel  
Kombinera gärna med Kabel-Tyngder



### Modulram: VGA + Stereo + HDMI

SP-0650 VGA 15-pol, Baksida m 0,2 m kabel  
Stereo 3,5 mm, Baksida m 0,2 m kabel  
HDMI, Baksida m 0,2 m kabel



### Modulram: HDMI + DisplayPort

SP-0659 HDMI, Baksida m 0,2 m kabel  
DisplayPort, Baksida m 0,2 m kabel




### Modulram: DisplayPort / Mini DP

SP-0661 DisplayPort, Baksida 0,2 m kabel




### Modulram: Audio

917.022 2x RCA, Vit/Röd  
Baksida direktanslutning



### Modulram: XLR

917.024 XLR 3-pole hona  
Baksida 0,1 m kabel, hane



### Modulram: USB-A Laddare

917.224 Svart version  
917.2241 Vit version  
Dubbel USB A - Laddare  
Baksida 0,2 m elkabel m Wieland  
Passar alla tomma modulplatser  
5V DC, Laddar totalt 2,4 Amp



### Modulram: USB-A & USB-C Laddare

917.227 Svart version  
917.2271 Vit version  
Dubbel USB A/C - Laddare  
Baksida 0,2 m elkabel m Wieland  
Passar alla tomma modulplatser  
USB-A 18 Watt, USB-C 22 Watt



### Monteringsverktyg för modulram

917.040 Torx T6 Skruvmejsel



SP-088 Torx T6 Bits



## Modul med Port Replicator



Mini Port Replicator är en Bachmann Modul. Den gör det möjligt för användare att med en enda USB-C kabel ansluta sin laptop eller telefon, till alla funktioner på skrivbordet. Funktioner som tex en extra bildskärm, tangentbord, nätverk, USB-A mm.

Om Mini Port Replicator kombineras med en laddare så laddas även laptopen eller telefonen via USB-C kabeln.

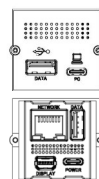
Mini Port Replicator är designad för att integreras i Bachmann's Modul-system, detta gör det enkelt att lägga till enheten även i äldre befintliga skrivbordsuppsättningar.

Mini Port Replicator monteras på samma sätt som alla övriga moduler, med två små skruvar, i en tom modulplats.

Passar perfekt i alla uttagsenheter som tex CONI, DESK, DESK2, POWER FRAME.



917.229 Mini Port Replicator



Anslutningar front:  
USB-C för laptop, och USB-A

Anslutningar baksida:  
Laddningsingång via USB-C upp till 100 Watt, Bildskärm via Mini Display port, USB-A och Nätverk RJ45.



918.203 Kabel USB-C - USB-C  
för anslutning av dator till Port Replicator front, längd 1,0 m.



918.204 Kabel Mini DP - Display Port  
för anslutning av DisplayPort-bildskärm till Port Replicator baksida, längd 1,5 m.



918.205 Kabel Mini DP - HDMI  
för anslutning av HDMI-bildskärm till Port Replicator baksida, längd 1,5 m.



918.194 Laddare, PD 65 Watt med 1,5 m USB-C kabel för anslutning till Port Replicator baksida. Type-C output 5 V~3 A/9 V~3 A/12 V~3 A/15 V~3 A/20 V~3.25 A.



304.1054 Elkabel för anslutning av laddaren till 230 volt, längd 1,0 m.

